

CQ の出し方

CQ CQ CQ こちらは

<コールサイン>

ポータブル <エリア> <運用市郡名>

どうぞ

交信方法 (基本)

自分 CQ CQ CQ こちらは
(コールサイン) ポータブル (No.)
(運用市郡名) どうぞ

相手 (自分コールサイン)

自分 (相手コールサイン)、おはようございます。
59で(自分運用市郡名)です。どうぞ。

相手 了解。おはようございます。

59で(相手運用市郡名)です。

自分 了解。カードはビューローに送ります。
ありがとうございました。さようなら。

相手 ありがとうございます。さようなら。

自分 こちらは(コールサイン) ポータブル (No.)
(運用市郡名) どうぞ。

交信のコツ

- ・相手局のコールサイン(フォネティックコード)は、変なコードであっても、そのまま返す。
変な例: サンチャゴ(S)、ポーチカル(P)、クイーン(Q)
※フォネティックコードは正しいものを使いましょう。

- ・シグナルレポートは大体でOK。一発で返す。

59: 強い
57: まあまあ強い
55: 適度に聞こえる
53: 弱さを感じる
51: 厳しいけど交信できる

- ・あまり呼ばれない場合は、名前や運用地の詳細(山の名前など)を伝えてもOK。たくさん呼ばれたら基本に戻す。

- ・名前を送るときは、和文通話表に合わせて、自分の名前を伝える。漢字を説明するのは過剰。漢字解釈とか言っている局がありますが…おかしいからやめましょう。

オペレーションは経験することで上手になります。

和文通話表

あ	朝日のア	た	たばこのタ	ま	マッチのマ
い	いろはのイ	ち	千鳥のチ	み	三笠のミ
う	上野のウ	つ	鶴亀のツ	む	無線のム
え	英語のエ	て	手紙のテ	め	明治のメ
お	大阪のオ	と	東京のト	も	もみじのモ
か	かわせのカ	な	名古屋のナ	や	大和のヤ
き	切手のキ	に	日本のニ	ゆ	弓矢のユ
く	クラブのク	ぬ	沼津のヌ	よ	吉野のヨ
け	景色のケ	ね	ねすみのネ	ら	ラジオのラ
こ	子供のコ	の	野原のノ	り	りんごのリ
さ	桜のサ	は	はがきのハ	る	留守居のル
し	新聞のシ	ひ	飛行機のヒ	れ	レンゲのレ
す	すずめのス	ふ	富士山のフ	ろ	ローマのロ
せ	世界のセ	へ	平和のヘ	わ	わらびのワ
そ	そろばんのソ	ほ	保険のホ	を	尾張のヲ
				ん	おしまいノ

フォネティックコード

A	アルファ	J	ジュリエット	S	シエラ
B	ブラボー	K	キロ	T	タンゴ
C	チャーリー	L	リマ	U	ユニフォーム
D	デルタ	M	マイク	V	ビクター
E	エコー	N	ノベンパー	W	ウィスキー
F	フォックスロット	O	オスカー	X	エックススレイ
G	ゴルフ	P	パパ	Y	ヤンキー
H	ホテル	Q	ケベック	Z	ズールー
I	インディア	R	ロメオ		



パニック になってしまったら

リグの電源を切りましょう。

聞いている局は、何か問題でもあったんだろうと思う程度です。

ログを忘れてしまったら使ってください

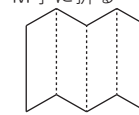
日付	時間	コールサイン	レポート	周波数	モード	相手局運用地
1						
2						
3						
4						
5						
6						
7						
8						
9						
10						
11						
12						
13						
14						
15						
16						
17						
18						
19						
20						

6m 移動運用 Note Book

<https://www.jk1spq.com/portable/notebook.pdf>


この Note Book の使い方

1. 移動運用に行く前に両面印刷
2. M字に折る



3. コールサインや移動地を書き込む
4. 移動運用に持参して活用する

6mの移動運用の参考に



6mな移動運用
<https://www.jk1spq.com/portable/>

移動運用の持ち物

- トランシーバー式
 - トランシーバー本体
 - マイク
 - 電源コード
 - イヤホン
- 電源一式
 - バッテリー・電池
- アンテナ式
 - アンテナ本体
 - マスト
 - ステー、ペグ
 - ゴムロープ ※マストを固定するのに便利
 - 同軸ケーブル
- 運用用品
 - ログブック
 - 時計
 - 筆記用具
 - 地図
 - 方位磁石
 - 免許証
 - 免許状 ※コピーで可
- 運用支援品
 - 現金
 - スマートホン
 - 机・イス
 - 懐中電灯 ※ヘッドライトが使いやすい
 - 水分 ※特に夏は必須
 - 食料 ※腹が減っては運用できず
 - 雨具 ※防寒具としても使える
 - ビニール袋 ※あると便利
 - 新聞紙 ※あると便利
 - カメラ ※記録を残しましょう
 - 救急用品 ※念のために
 - 蚊取り線香 ※ライターと一緒に
 - 防虫スプレー ※夏は必須
 - 使い捨てカイロ ※冬は欲しい
 - タオル ※手ぬぐいでも可
 - ガムテープ
 - 工具類

移動運用実施前の情報収集

- 危険の回避
 - 天気や気温の確認
 - 野生動物の出没情報
 - 狩猟等の情報
 - 通行止めなどの情報
- コンディションの確認
 - E スポの出現状況
 - 太陽黒点数
 - 気象
- 運用地
 - JCC・JCG No.
 - 山の名前・標高
- その他
 - コンテストの開催状況
 - 桜や紅葉などの観光シーズンか
※混雑した観光地は避けましょう
 - 私有地など立ち入れる場所か
※私有地は無断で使用は避けましょう

移動運用先の情報を書いておきましょう

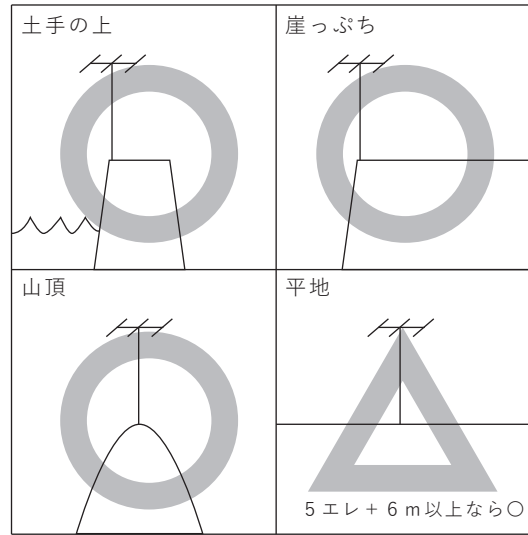
_____ 都道 _____ 市 _____ 町 _____
 _____ 府県 _____ 郡 _____ 村

JCC _____
 JCG _____

- 前日は
 - 深酒を避ける
 - 体調の悪い時は中止する
 - 早く寝る

移動運用は野外で楽しむために、体調は万全でなければ危険です。特に夏の移動運用は体力を消費しますし、冬の移動運用は身体にこたえます。移動先で体調を崩し、助けを求めるなどはあってはなりません。安全で楽しい移動運用を行うためにも、体調管理はしっかりと。

アンテナをあげる場所を選ぶ



- アンテナをあげない方がいい場所
 - ・山頂の標識
 - ・人が多い展望台の手すり等
 - ・立入禁止の場所
 - ・混雑した駐車場や観光地
 - ・事故が起きやすい危険な場所

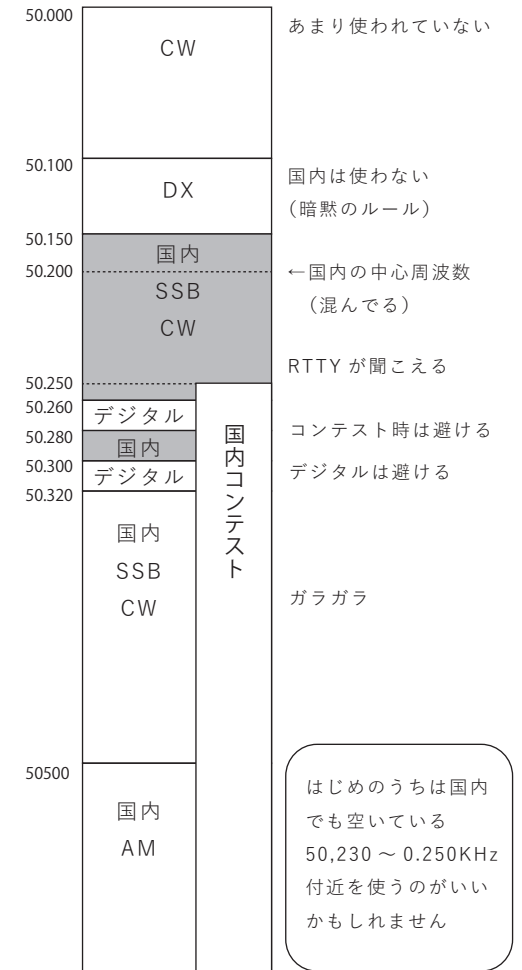
アンテナをあげたら

- ビーコンのチェック
 - E スポや今のコンディションをチェック
- | | | |
|--------|--------|-----------|
| 東京都大田区 | JG1ZGW | 50.490MHz |
| 三重県伊勢市 | JA2IGY | 50.010MHz |
| 福島県福島市 | JE7YNQ | 50.027MHz |
| 北海道石狩郡 | JH8ZND | 50.480MHz |
| 宮崎県宮崎市 | JA6YBR | 50.017MHz |
| 沖縄県糸満市 | JR6YAG | 50.037MHz |

- 運用局をチェック
 - どんな局(地域)が聞こえるか?
 - 何も聞こえない・・・アンテナをチェック

アマチュア無線は目立ちます。ひかえ目に運用しましょう。人が来ないような場所がベストですが、事故を起こさないように。

CQを出す周波数を選ぶ



CQを出す前に

- ①必ずワッチ
 - 1~2分程度、CQを出そうとする周波数の周辺±5KHz位をよくワッチする。弱い信号でも聞こえたら別の周波数へ。
- ②本当はよくないオペレートだが・・・
 - 「この周波数使ってますか」と送信。使っていると云われたら、黙って別の周波数へ。

↓
なぜよくないか?
無駄な信号は送らないのが正しい。